



**La Fuente**  
CARGO

# GUÍA PARA ENVÍO DE CARGA COMERCIAL

# Información básica

## ¿En qué consiste?

La carga comercial es el envío de artículos que están destinados para la venta. Los artículos de envío deben ser declarados con nombres específicos y cantidades exactas. Si es un envío de una empresa deberá pagar una póliza aparte; si es un envío de negocio personal, las descripciones irán incluidos en la póliza de La Fuente Cargo. Toda la carga comercial debe pagar impuestos por ingreso al país destino como ley.

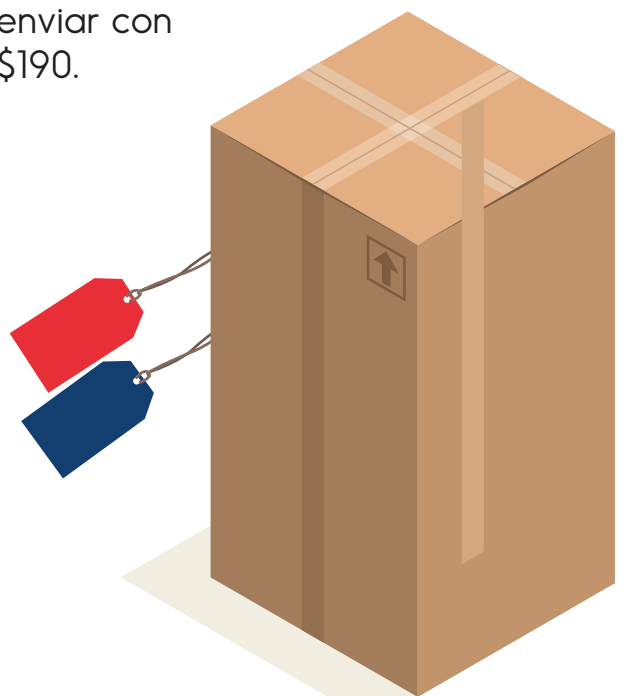
## Recomendaciones importantes:

- Es importante que guarde las facturas de compra de los productos, esto le ayudará a poder completar la póliza y además le servirá como respaldo en caso de que se presente algún reclamo.
- Debe presentar un informe detallado de los artículos y cantidades que envía.

## Revise la tabla de impuestos por ingreso a su país.



Si desea realizar envíos comerciales de parte de su empresa, le recomendamos enviar con una poliza aparte con un valor de \$190.



# Proceso de empaque

1



Seleccione la caja correcta:

- Material resistente
- Buena calidad
- Tamaño adecuado

Revise nuestro sitio web para ver las cajas y tamaños que ofrecemos.

2



Clasifique sus artículos por categorías, en caso de ser necesario, poner separaciones dentro de la caja para evitar daños.

3



Si envía artículos líquidos como (perfumes, cremas, shampoos, etc.); es recomendable ponerlos en bolsas transparentes que los separen de otros artículos.

4



Si desea empaquetar varios artículos frágiles (botellas, lámparas, etc.) le recomendamos utilizar divisiones o relleno para cubrirlos lo más posible.

5



Para sellar la caja, utilice cinta adhesiva de buena calidad. Cierre la caja con tiras de cinta corridas y en líneas rectas.

6



Asegúrese que todos los artículos caben en la caja sin que está pierda su tamaño original. En caso de necesitar más espacio puede solicitar otra caja.  
\*Evitar abultamientos pues estos pueden provocar problemas en el transporte.


# Problemas frecuentes

## FORMA INCORRECTA

- X** No indicar que hay artículos frágiles en el envío de la caja, por tanto, no se le da el trato especial que necesita.
- X** Ingresar artículos en desorden, unos sobre otros sin cuidado, causando daños irreparables a la carga.
- X** Brindar un listado de envío incompleto y con descripciones incorrectas, causando multas innecesarias.
- X** Empacar la mercadería con bolsas o empaques oscuros que causen sospechas a los agentes de aduanas.
- X** Tirar las facturas de compra de la mercadería, por tanto, en caso de un accidente no poder respaldar el valor de los artículos.





## FORMA CORRECTA

- ✓** Indicar a un agente que hay artículos frágiles en la caja, así que se pone un tape de frágil para manejo especial.
- ✓** Organizar artículos enviados por categoría con separaciones y empaques adecuados.
- ✓** Brindar un listado de los artículos enviados con los valores, cantidades y descripciones completas.
- ✓** Utilizar empaques claros o transparente para que los artículos sean visibles en una revisión.
- ✓** Conservar las facturas y si es posible, las etiquetas de los artículos para presentar al seguro en caso de emergencia.





## Contáctanos:

-  **Oficina de Atlanta:**  
3731 Northcrest Rd. Suite #23
-  **Teléfono:** (770) 451-5413
-  **Oficina de Indianapolis:**  
5720 West 79th St.
-  **Teléfono:** (317) 912-4312
-  **Tegucigalpa HN:**  
Aldea Jacaleapa, Bodegas Rapaco,  
Complejo #2, Bodega #16
-  **Teléfonos:** 2255-6067 / 2255-6049



lafuentecargo.com



La Fuente Cargo



@lafuentecargo



@lafuentecargo