



La Fuente
CARGO

GUÍA PARA EMPAQUE DE MUDANZAS

Información básica

¿En qué consiste?

El envío de mudanzas es un servicio destinado a personas que viven en Estados Unidos y desean enviar varios artículos para el hogar, ya sea porque quieren regresar a vivir a su país o solo desean amueblar una casa en dicho país.



¿QUÉ SON PIES LINEALES?

Es una medición de longitud en pies. Es la unidad que se utiliza para distribuir el espacio en un contenedor.

12 pulgadas de largo x 96 pulgadas de alto x 78 pulgadas de ancho

Cotización del servicio:

Puede realizar las cotizaciones con nosotros, llámenos al número de teléfono de la sucursal que le quede más cercana (todo esto lo podrá encontrar al final de este documento).



www.lafuentecargo.com



Proceso de empaque

1



Seleciones la caja correcta:

- Material resistente
- Buena calidad
- Tamaño adecuado

Revise nuestro sitio web para ver las cajas y tamaños que ofrecemos.

2



Clasifique sus artículos por categorías, en caso de ser necesario, poner separaciones dentro de la caja para evitar daños.

3



Coloque relleno dentro de sus paquetes para evitar espacios vacíos en los que artículos puedan rebotar en el camino hacia el destino.

4



Determine cuantas cajas necesitará según los artículos que desea enviar. Evite abultamientos en las cajas. En caso de necesitar más espacio puede solicitar otras caja.

5



Para sellar las caja, utilice cinta adhesiva de buena calidad. Cierre la caja con tiras de cinta corridas y en líneas rectas.

6



Puede llevar las cajas, a nuestras bodegas, ya sea con servicio pickup o agendar con nosotros una recolección de sus paquetes.

Nota: Puedes adquirir insumos para empaques en: Walmart, Costco y Office Depot.

Problemas frecuentes

FORMA INCORRECTA

- X** Guardar artículos encima de otros sin cuidado ni orden, causando daños irreparables.
- X** No poner rellenos en las cajas y dejar esquinas de artículos sin cubrir, causando movimientos y daños innecesarios.
- X** No poner protección a los artículos líquidos provocando que manchen o dañen otros artículos en la caja.
- X** No indicar que hay artículos frágiles en el envío de la caja, por tanto, no se le da el trato especial que necesita.

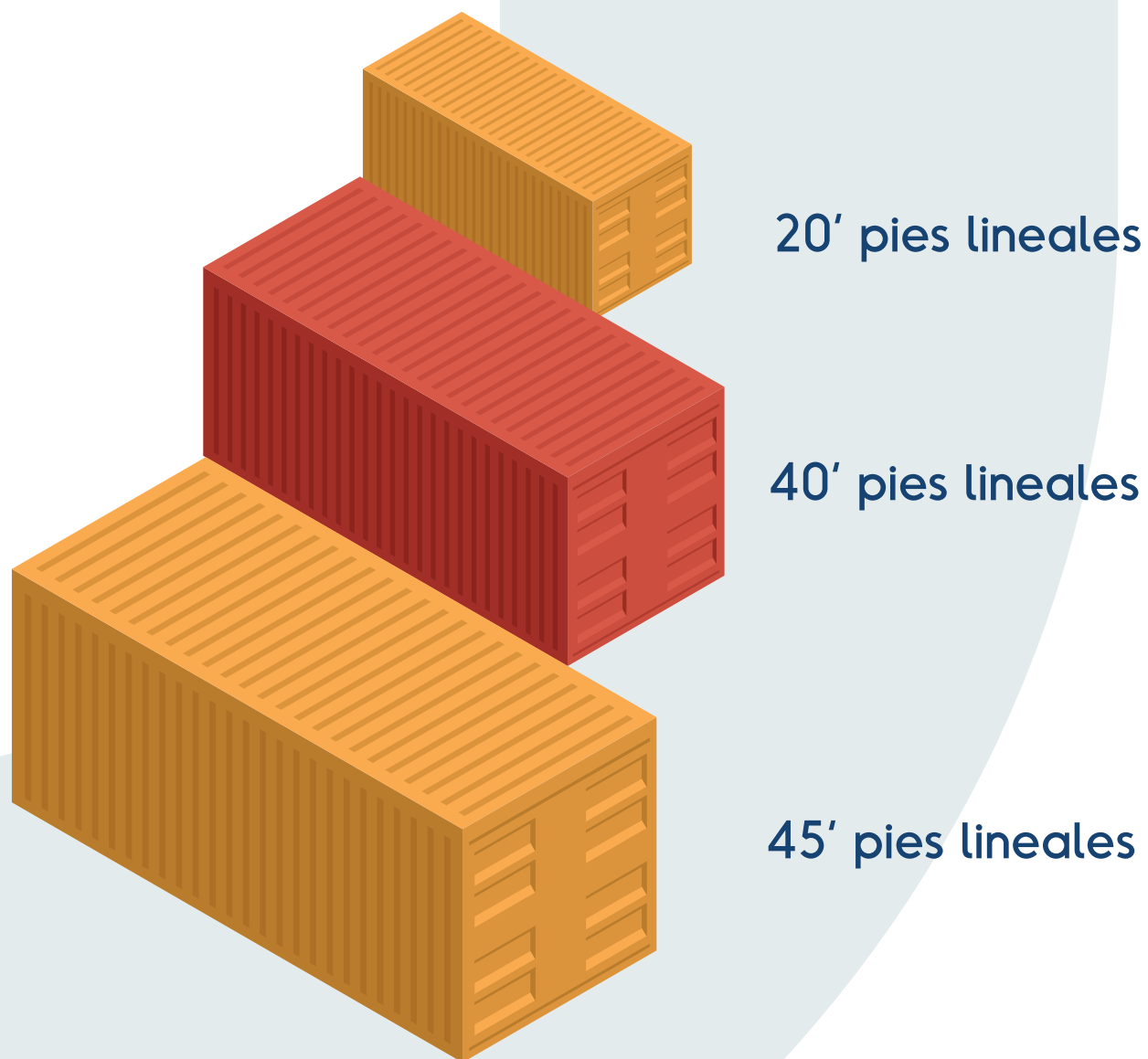
FORMA CORRECTA

- ✓** Introducir artículos por categorías, preferiblemente en diferentes cajas para cada categoría.
- ✓** Procurar que cada paquete tenga relleno para que los artículos estén fijos y cubrir las esquinas de artículos puntiagudos.
- ✓** Siempre coloque protección adicional a productos líquidos, como bolsas transparentes, así se evitan derramamientos.
- ✓** Indicar a un agente que hay artículos frágiles en la caja, así que se pone un tape de frágil para manejo especial.



Medidas de los contenedores

Los tamaños de contenedor disponibles para enviar, dependiendo de la cantidad de cosas que va a enviar: si no necesita el contenedor completo podemos rentarle una parte en uno nuestro.



NOTA IMPORTANTE:

Los clientes que no necesiten enviar un contenedor completo, no necesitan dar su número de pasaporte y constancia del consulado.

Observaciones importantes



Para que una mudanza ingrese al país de destino sin pagar impuestos, se debe presentar una Dispensa antes que la carga llegue a la aduana. El importador debe tramitarla (podemos recomendarle agentes aduaneros que hagan esto).



Los siguientes artículos no se consideran parte de una mudanza: Vehículos, carga comercial, maquinaria para trabajo (oficina, taller, laboratorios, etc.), equipo médico o industrial, entre otros.



La Dispensa emitida para el menaje de la casa tiene validez por un año; pero puede solicitar una ampliación del plazo dentro de ese período en caso de retrasos.


RECUERDA:

Es importante que descargues la check list habilitada en nuestro sitio web, dónde podrás ver más sobre los documentos que necesitas y de que trata cada uno de ellos.





Contáctanos:

 **Oficina de Atlanta:**
3731 Northcrest Rd. Suite #23

 **Teléfono:** (770) 451-5413

 **Oficina de Indianapolis:**
5720 West 79th St.

 **Teléfono:** (317) 912-4312

 **Tegucigalpa HN:**
Aldea Jacaleapa, Bodegas Rapaco,
Complejo #2, Bodega #16

 **Teléfonos:** 2255-6067 / 2255-6049