



La Fuente
CARGO

GUÍA PARA ENVÍO DE VEHÍCULOS

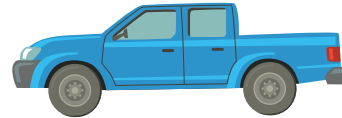
Información básica

Tipos de vehículos que puede enviar:

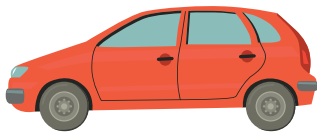
16 pies" de largo



18 pies" de largo o más



17 pies" de largo



Igual o mayores a 20 pies" de largo



Restricciones para la exportación de vehículos:

Honduras: Ingresan turismos y cambionetas con no más de 9 años.
ingresan pickups, camiones o buses con no más de 13 años.

El Salvador: Ingresan vehículos en general, con no más de 8 años.

Nicaragua: Ingresan vehículos con no más de 9 años.

México: Ingresan vehículos con no más de 9 años.

Guatemala: No hay restricciones.



Proceso de empaque

1



Asegúrese de limpiar el vehículo por dentro y por fuera. (Esto ayuda a que en la aduana sea más fácil detectar alguna imperfección, en caso que haya una).

2



Los documentos de envío serán preparados por agentes aduaneros, así que no deje documentos del vehículo dentro del carro por seguridad.

3



Doble los espejos laterales para evitar daños en el auto durante el camino. Proteja con material acolchonado las áreas más susceptibles de vehículos.

4



Desconecte la batería de su vehículo. El movimiento será por grúa así que no necesita estar en marcha hasta llegar al destino.

5



Vacíe el tanque de combustible del vehículo, para evitar accidentes con derramamientos. El transporte del mismo será vía grúa.

6



Le recomendamos bloquear las ruedas del vehículos con cuñas especiales. (Esto hasta que el vehículo esté en una de nuestras oficinas principales.

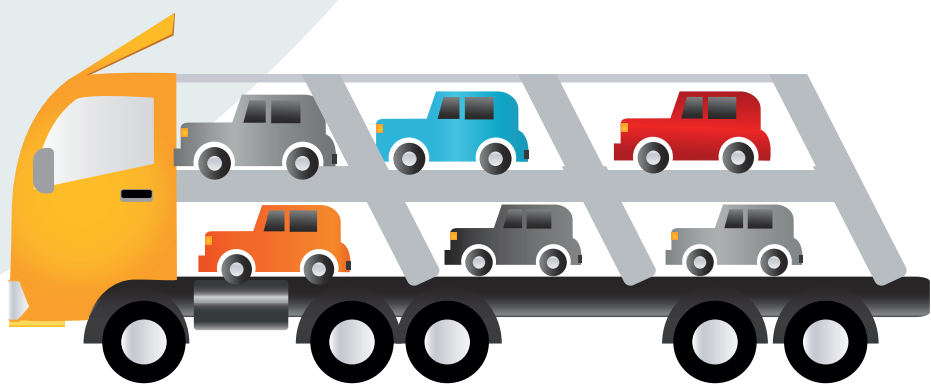
Problemas frecuentes

FORMA INCORRECTA

- X** Enviar productos de uso personal, alimentos o medicamentos dentro del vehículo. Esto puede causar que el vehículo sea decomisado en aduana por incumplimiento.
- X** No revisar su vehículo y detallar el estado en el que se envía para tener respaldo en caso de pasar una situación imprevista.
- X** Enviar accesorios que no están sujetos al vehículo en la guantera o cualquier otro lugar del vehículo, donde se puedan golpear o extraviar.
- X** No tener un agente aduanero listo en el país de destino cuando el vehículo ya llegó al puerto, incurriendo en costos adicionales por estadía.

FORMA CORRECTA

- ✓ Enviar el vehículo solo con los artículos necesarios para su correcto funcionamiento,
- ✓ Lo mejor que puede hacer es valorar su vehículo y estar consciente de su estado al momento de enviarlo.
- ✓ Enviar accesorios como GPS, radios, etc. para su vehículo en un envío aparte, con el servicio de encomiendas.
- ✓ Contrata a un agente aduanero en el país que se encargue de realizar todo el papeleo necesario para desaduanar la importación.



Aspectos importantes

Para el envío de los vehículos

- Necesitará grúa para trasladar su carro (en este caso, debe considerar, el tamaño y peso del carro). El costo de este lo podemos incluir en la tarifa o lo puede cubrir por cuenta propia.
- ¿Tiene un agente aduanero para desaduanar el vehículo de puerto o desea un servicio completo puerta a puerta? Si no, tranquilo, comuníquese con nosotros y lo pondremos en contacto con uno (esto implica un costo adicional).
- En el caso de los seguros, no hay aseguradora que cubra el envío de carros usados, solamente nuevos.

NOTA IMPORTANTE:

La grúa se incluye de Atlanta hacia Miami; si envía desde otro estado el costo de la grúa desde ese estado no se incluye en el precio que le brindamos. Y usted deberá contratar el servicio aparte.





Direcciones:

- 📍 **Oficina de Atlanta:**
3731 Northcrest Rd. Suite #23
📞 **Teléfono:** (770) 451-5413
- 📍 **Oficina de Indianapolis:**
5720 west 79th St.
📞 **Teléfono:** (317) 912-4312
- 📍 **Tegucigalpa HN:**
Aldea Jacaleapa, Bodegas Rapaco,
complejo #2, Bodega #16
📞 **Teléfonos:** 2255-6067 / 2255-6049