



La Fuente
CARGO

GUÍA PARA EMPAQUE DE ENCOMIENDAS

Información básica

Las encomiendas se consideran importaciones sin carácter comercial, pues son ayudas que los inmigrantes envían a sus familias en el país destino. Una encomienda se caracteriza por tener artículos de primera necesidad.

Los artículo de primera necesidad son:

1. Ropa
2. Zapatos
3. Juguetes
4. Alimentos enlatados
5. Vitaminas
6. Artículos de higiene (shampoos, peines, jabones, cremas)

NOTA IMPORTANTE:

Deben ir menos de 6 unidades de cada tipo de producto/artículo (carteras, cremas,etc) para evitar que se confundan como carga comercial.

Una encomienda no debe llevar artículos de lujo como electrónicos; estos deben ser declarados aparte.

CONOCE EL PESO LÍMITE DE LAS ENCOMIENDAS HACIA EL PAÍS DE DESTINO

NOTA IMPORTANTE:

Las aduanas dan un límite de peso para los contenedores enviados que queremos respetar. Cada libra adicional aumenta \$1 al precio de envío de la caja.

Honduras
200 lbs

El Salvador
200 lbs

Guatemala
200 lbs

Nicaragua
200 lbs

México
150 lbs



Proceso de empaque

1



Seleccione la caja correcta:

- Material resistente
- Buena calidad
- Tamaño adecuado

Revise nuestro sitio web para ver las cajas y tamaños que ofrecemos.

2



Clasifique sus artículos por categorías, en caso de ser necesario, poner separaciones dentro de la caja para evitar daños.

3



Coloque relleno dentro de sus paquetes para evitar espacios vacíos en los que artículos puedan rebotar en el camino hacia el destino.

4



Asegúrese que todos los artículos caben en la caja sin que ésta pierda su tamaño original. En caso de necesitar más espacio puede solicitar otra caja.

*Evitar abultamientos pues estos pueden provocar problemas en el transporte.

5



Para sellar la caja, utilice cinta adhesiva de buena calidad. Cierre la caja con tiras de cinta corridas y en líneas rectas.

6



Puede escribir el nombre de quien recibirá el paquete y la dirección de destino en un lado de la caja.

*NO APLICA para envíos hacia El Salvador

Recuerde: Si su caja no está en el tamaño y forma original tendrá un costo adicional.


Problemas frecuentes

FORMA INCORRECTA

- X** Ingresar artículos en desorden, unos sobre otros sin cuidado, causando daños irreparables a la carga.
- X** Enviar artículos pesados como herramientas, sin declara ni con protección.
- X** No poner protección adicional a productos que contienen líquidos.
- X** Combinar artículos variados en una sola caja (Ejemplo: objetos cortopunzantes con adornos o ropa).
- X** No indicar que hay artículos frágiles en el envío de la caja, por tanto, no se le da el trato especial que necesita.
- X** Enviar cajas llenas con artículos (ejemplo: carteras, perfumes), con más de 6 unidades como encomienda.







FORMA CORRECTA

- ✓** Organizar artículos enviados por categoría con separaciones y empaques adecuados.
- ✓** Declarar objetos pesados y empaarlos en cajas con doble pared si es posible.
- ✓** Recuerde utilizar bolsas, para cubrir cosas como cremas y demás, para prevenir accidentes de derrame.
- ✓** Empaque artículos diferentes con separaciones, para que al momento de hacer contacto no se dañen.
- ✓** Indicar a un agente que hay artículos frágiles en la caja, así que se pone un tape de frágil para manejo especial.
- ✓** Si desea enviar artículos para venta, comuníquese con nosotros para que su envío se realice como carga comercial. Así evitamos que pague multas.





Contáctanos:

-  **Oficina de Atlanta:**
3731 Northcrest Rd. Suite #23
-  **Teléfono:** (770) 451-5413
-  **Oficina de Indianapolis:**
5720 West 79th St.
-  **Teléfono:** (317) 912-4312
-  **Tegucigalpa HN:**
Aldea Jacaleapa, Bodegas Rapaco,
Complejo #2, Bodega #16
-  **Teléfonos:** 2255-6067 / 2255-6049



lafuentecargo.com



La Fuente Cargo



@lafuentecargo



@lafuentecargo